





Welchen Browser verwenden Sie?

Um festzustellen, mit welcher Anleitung zur Zertifikat-Installation Sie fortfahren können, wäre es empfehlenswert zuerst festzustellen, welchen Browser (bzw. welche Version) Sie verwenden.

Die Anleitungen auf www.chipkarte.at zur HTTPS-Umstellung stehen Ihnen zur Zeit für folgende Browser zur Verfügung:

Microsoft® Internet Explorer	Microsoft® Edge	Google Chrome	Mozilla® Firefox®
			

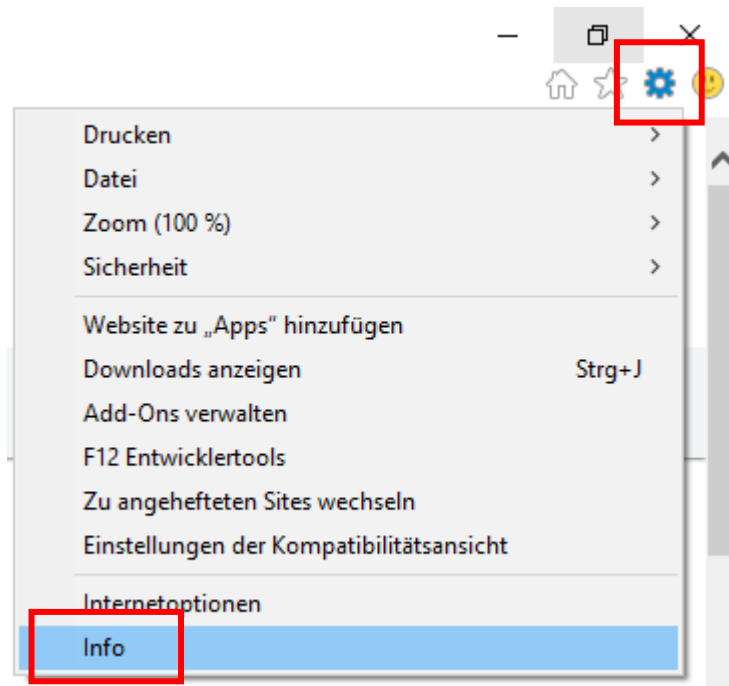
Nachdem Sie Ihren Browser identifiziert haben, können Sie anschließend mit wenigen Klicks die Version Ihres Browsers herausfinden. Die Anleitung dazu finden Sie pro Browser auf den nachfolgenden Seiten.

Microsoft® Internet Explorer



Microsoft® Internet Explorer Logo

Wählen Sie bei Ihrem geöffneten Browser das Menü „Extras“ (Zahnrad-Symbol am rechten oberen Rand) → „Info“.



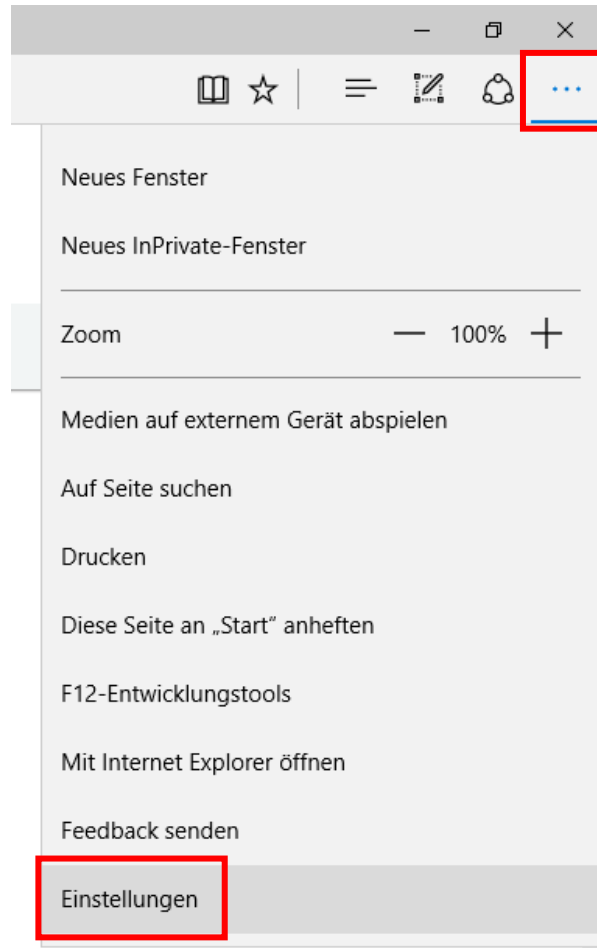
Anschließend öffnet sich ein neues Fenster mit Informationen über Ihre aktuelle Browser-Version.



Microsoft® Edge

Microsoft® Edge
Logo

Wählen Sie bei Ihrem geöffneten Browser das Menü „Mehr“ (drei horizontale Punkte am rechten oberen Rand) → „Einstellungen“.



Anschließend öffnet sich im Browser die Seite „Über“ mit Informationen über Ihre aktuelle Browser-Version.

Info zu dieser App

Microsoft Edge 25.10586.672.0

Microsoft EdgeHTML 13.10586

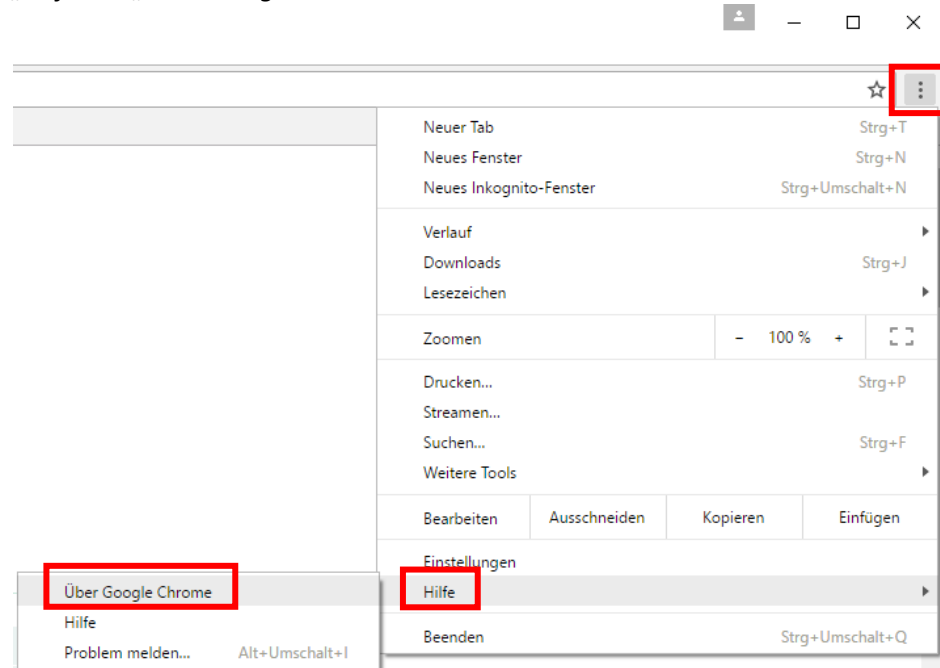
© 2015 Microsoft

Google Chrome



Google Chrome
Logo

Wählen Sie bei Ihrem geöffneten Browser das Menü „Google Chrome anpassen und einstellen“ (drei vertikale Punkte am rechten oberen Rand) → „Hilfe“ → „Über Google Chrome“.



Anschließend öffnet sich im Browser die Seite „Über“ mit Informationen über Ihre aktuelle Browser-Version.

Über



Google Chrome

Der schnelle, einfache und sichere Browser

Hilfe für Chrome aufrufen

Problem melden

Version 54.0.2840.99 m

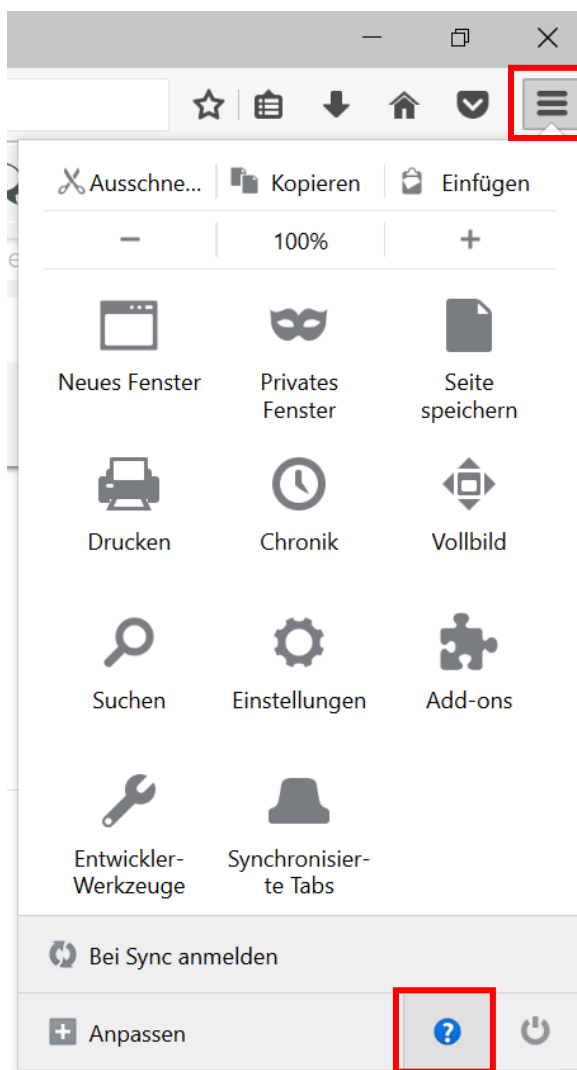


Google Chrome ist auf dem neuesten Stand.

Mozilla® Firefox®

Mozilla® Firefox®
Logo

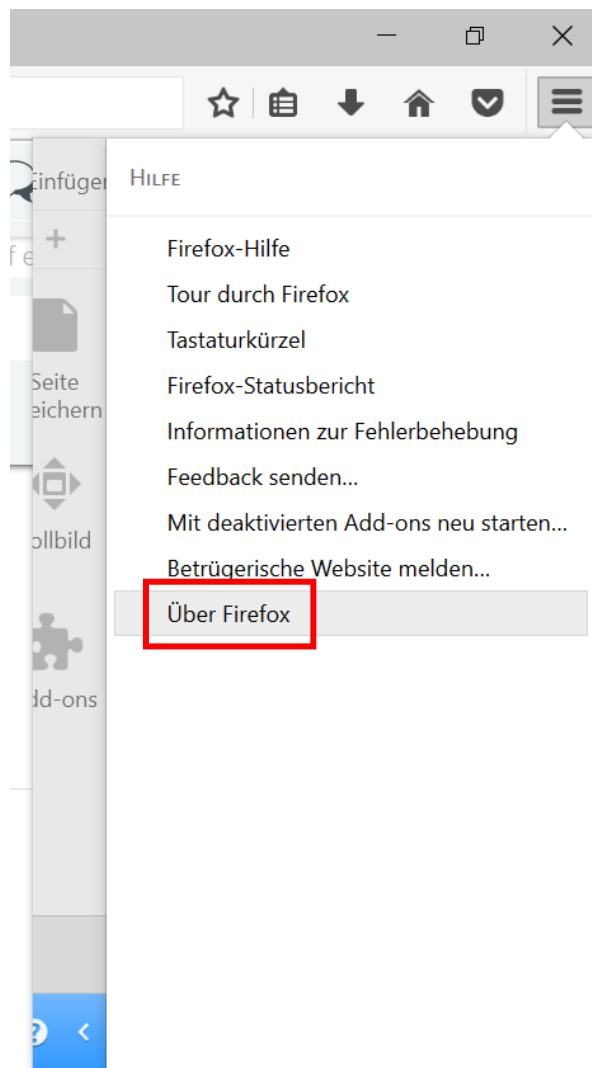
Wählen Sie bei Ihrem geöffneten Browser „Menü öffnen“ (drei horizontale Linien am rechten oberen Rand) → Menü „Hilfe“ (Fragezeichen-Symbol am rechten unteren Rand).





Mozilla® Firefox®
Logo

Klicken Sie im nachfolgenden Menü auf „Über Firefox“.



Anschließend öffnet sich ein neues Fenster mit Informationen über Ihre aktuelle Browser-Version.

