
Kontaktlose Medikamentenverschreibung in e-Medikation

Anleitung für Verordner

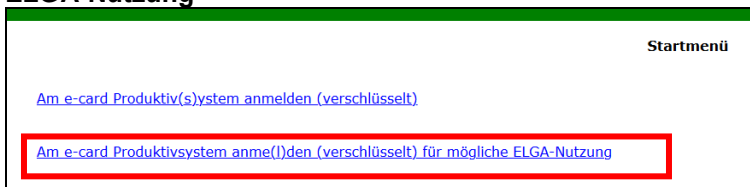
1. Aufruf der e-card-Benutzeroberfläche und Anmeldung an e-Medikation

Schritt 1: Internet-Browser starten (Internet Explorer, Firefox, Edge, Chrome etc.)

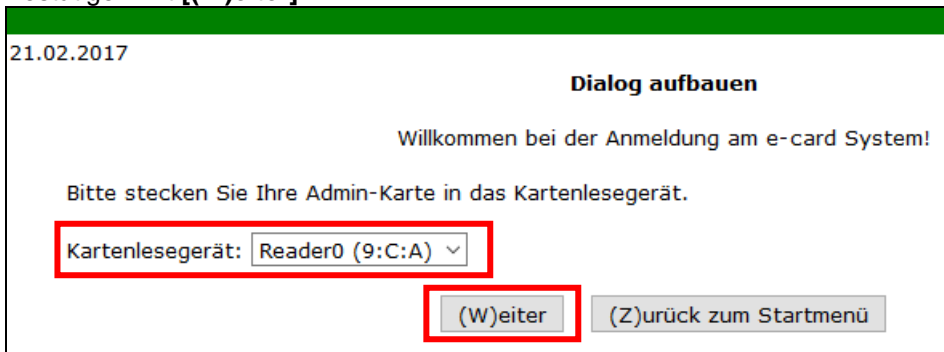
Schritt 2: Am e-card-System anmelden über entweder:

- [https://gina-\[VPNR\]-\[Ordinationsnummer\]-\[GINA-Nummer\].gina.ecard.sozialversicherung.at](https://gina-[VPNR]-[Ordinationsnummer]-[GINA-Nummer].gina.ecard.sozialversicherung.at)
 - VPNR = Vertragspartnernummer
 - Ordinationsnummer: meistens „99“ (bei mehreren Ordinationen absteigend: „98“ für Zweitordination, etc.)
 - GINA-Nummer: meistens „1“
 - *Beispiel für VPNR 003152:* <https://gina-003152-99-1.gina.ecard.sozialversicherung.at>
- Oder: <https://ginabku.ginalan.at>
- Oder: [https://\[GINA IP-Adresse\]](https://[GINA IP-Adresse])
 - Beispiel: <https://10.123.45.67>
 - ELGA Serviceline (**050 124 4422**) kann IP-Adresse bekanntgeben

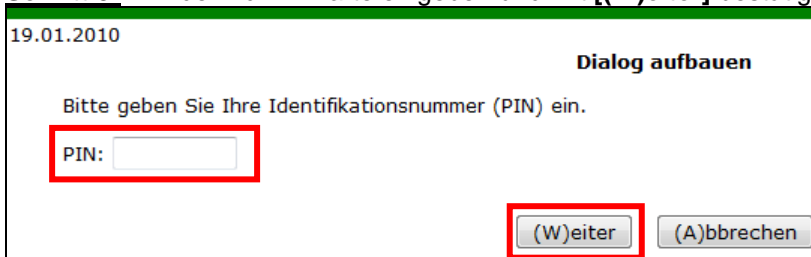
Schritt 3: e-card Startmenü → „Am e-card Produktivsystem anmelden (verschlüsselt) für mögliche ELGA-Nutzung“



Schritt 4: Kartenlesegerät auswählen (wenn mehrere vorhanden) und Admin-Karte stecken. Bestätigen mit **[(W)eiter]**



Schritt 5: PIN der Admin-Karte eingeben und mit **[(W)eiter]** bestätigen.



Schritt 6: ELGA-Rolle (z.B. Arzt, Apotheke etc.) auswählen und im Formular „GDA – natürliche Person“ den Namen der Person eingeben, die in ELGA tätig wird.

- „erfasste Person in Konfiguration übernehmen“ aktivieren, um Personendaten dauerhaft zu speichern. Bestätigen mit **[(W)eiter]**.

Bitte erfassen Sie zur Standortadresse/Tätigkeitsbereich-Kombination die gewünschten ELGA-Zusatzinfo

Adresse: **1070 Wien, Westbahnstr. 56-58 / Arzt**

ELGA-Zusatzinformationen

ELGA-Rolle:*

GDA - natürliche Person:*

aus Konfiguration übernehmen:

oder per Eingabe erfassen:

Titel vorne: Vorname:

Fam.Name: Titel hinten:

erfasste Person in Konfiguration übernehmen

Schritt 7: Ggf. voreingestelltes Fachgebiet auswählen und Anmeldeinformationen mit **[(O)K]** bestätigen.

Dialog aufbauen

Sie sind angemeldet als: **Dr. Maximilian Fischbacher**

Standort: **1020 Wien, Ernst-Melchior Gasse 1**

Tätigkeitsbereich: **Arzt**

Admin-Kartennummer: **99**

Voreingestelltes Fachgebiet:

Letzte Dialoganmeldung: **erfolgreich** am **21.12.2016** um **17:15**

Fehlgeschlagene Anmeldungen seit dem letzten Dialog: **0**

Fehlgeschlagene PIN-Eingabeversuche seit dem letzten Dialog: **0**

Schritt 8: „Elektronische Gesundheitsakte (ELGA)“ anklicken.

[E\(l\)ektronisches Kommunikationsservice \(eKOS\) starten](#)

[F\(o\)rmularübermittlungsservice \(FUS\) starten](#)

2. Rezeptdaten mit Namen und SV-Nummer erfassen

Schritt 1: „e-Medikation – Rezeptdaten für einen Patienten erfassen“ anklicken

[e-Medikations\(l\)iste eines Patienten abfragen](#)
[e-Medikation - \(R\)ezeptdaten für einen Patienten erfassen](#)
[e-Medikation - Rezeptdaten eines Patienten \(a\)bfagen](#)
[e-Medikation - A\(b\)gabe für einen Patienten erfassen](#)

Schritt 2:

- „SV-Nummer“ eingeben
Achtung: „verwende e-card im Kartenlesegerät“ **deaktivieren!**
- „Rezeptart“ ggf. ändern (z.B. bei „Privatrezept“)
- „Fachrichtung“ auswählen
- Klicken Sie auf die Schaltfläche **[(S)uchen]**

ELGA - e-Medikation - Rezeptdaten für einen Patienten erfassen - Allgemeine Daten

Allgemeine Daten erfassen

SV-Nummer: SV-Nummer s(u)chen

oder verwende e-card im Kartenlesegerät **Reader0**

Rezeptart: *

Fachrichtung: *

Gültig von: (TT.MM.JJJJ) Gültig bis: (TT.MM.JJJJ)

Schritt 3: „Organisationseinheit des GDA“ auswählen und mit **[(W)eiter]** bestätigen. Alle anderen Felder unverändert lassen.

V17.1.1/129.10.12.110 **ecard** ELGA (ER02) VPNR: 014457
Dr. Maria Hofer 1220 Wien, Meierhofgasse 45 / Arzt StNr: 99, FG: 01
elga Dr. Maria Hofer / Arzt
28.12.2016 [\(H\)ilfe](#)

ELGA - e-Medikation - Rezeptdaten für einen Patienten erfassen - Allgemeine Daten

Daten zum Ersteller

Name Ersteller: **Dr. Kurt Hofer**

Name GDA: **Dr. Maria Hofer**

Adresse: **1220 Wien, Meierhofgasse 45**

Organisationseinheit des GDA: *

Fachrichtung:

Kontaktdaten

Kontaktdaten Telefon:

Kontaktdaten Mail:

Kontaktdaten Fax:

Daten zum Patienten

Fam.name: **Herr Mäier**

Vorname: **Boris**

SV-Nummer: **1832020260**, Geburtsdatum: **02.02.1960**

Schritt 4: [Verordnung (h)inzufügen] anklicken

V17.1.1/129.10.12.110 **ecard** ELGA (ER04) VPNR:014457
StNr:99, FG:01

Dr. Maria Hofer
1220 Wien, Meierhofgasse 45 / Arzt

elga Dr. Maria Hofer / Arzt

28.12.2016 [\(H\)ilfe](#)

ELGA - e-Medikation - Rezeptdaten für einen Patienten erfassen - Übersicht der Rezeptdaten

Daten zum Patienten	Allgemeine Daten
Fam.name: Herr Mäier	Ersteller: Dr. Maria Hofer, 1220 Wien, Meierhofgasse 45
Vorname: Boris	Erstellt am: -
SV-Nummer: 9981020260, Geburtsdatum: 02.02.1960	Rezeptart: Kassenrezept
	Fachrichtung: Allgemeinmedizin

Hinzugefügte Verordnungen

Arzneimittel	Einnahmeregeln	Anwendungsart / Alternative Einnahme / Zusatzinformationen	Packung(en) / Darreichungsform
OMEPRALAN KPS 10MG PZN:3512870	0-0-1-0	zum Einnehmen Einnahme bei Bedarf	1 Packung(en) Kapsel
Urea pura Aq. purif. aa 10,0 Ungt. emulsif. aquos. ad 100,0	2 x täglich	Anwendung auf der Haut lokale Anwendung auf der Haut	1 Packung(en) Creme

Auf **[Arzneispezialität ändern]** klicken, um eine Arzneispezialität auszuwählen, **oder** Freitext eingeben für eine **magistrale Zubereitung**

Arzneimittel *

Arzneispezialität:(*) **OMEPRALAN KPS 10MG**

oder

Magistrale Zubereitung:(*)

9981020260
Darreichungsform: Kapsel

Schritt 5: PZN, Name oder Zulassungsnummer eingeben und auf **[(S)uchen]** klicken.

ELGA - e-Medikation - Rezept für einen Patienten erstellen - Arzneimittel Suche

Suchkriterien erfassen

PZN:

Handelsname:

Zulassungsnummer:

Wechselwirkungsrelevant:

Klick auf das orange Plus, um das gewünschte Präparat zu übernehmen.

V17.1.1/129.10.12.110 **ecard** ELGA (EMS2) Dr. Maria Hofer 1220 Wien, Meierhofgasse 45 / Arzt VPNR:014457 StNr:99, FG:01

28.12.2016 Dr. Maria Hofer / Arzt

ELGA - e-Medikation - Rezept für einen Patienten erstellen - Arzneimittel Suchergebnisse

Handelsname	Zulassung	PZN	Packung	Wechselwirkungsrelevant	
OMEPRALAN KPS 10MG	Omepralan 10 mg - Kapseln	3512870	28 Stück	Ja	
OMEPRALAN KPS 20MG	Omepralan 20 mg - Kapseln	3512893	14 Stück	Ja	
OMEPRALAN KPS 40MG	Omepralan 40 mg - Kapseln	3512918	14 Stück	Ja	

Neue Suche Zurück

Auf **[(H)inzufügen]**, um die Verordnung in das Rezept zu übernehmen

Arzneimittel *

Arzneispezialität:(*) **OMEPRALAN KPS 10MG**

oder

Magistrale Zubereitung:(*)

Ergänzende Information:

Verordnung mit **[Rezeptdaten speichern]** abschließen oder mit **[Verordnung hinzufügen]** weitere erfassen.

Hinzugefügte Verordnungen

Arzneimittel	Einnahmeregeln	Anwendungsart / Alternative Einnahme / Zusatzinformationen	Packung(en) / Darreichungsform
OMEPRALAN KPS 10MG PZN:3512870	0-0-1-0	zum Einnehmen Einnahme bei Bedarf	1 Packung(en) Kapsel
Urea pura Aq. purif. aa 10,0 Ungt. emulsif. aquos. ad 100,0	2 x täglich	Anwendung auf der Haut lokale Anwendung auf der Haut	1 Packung(en) Creme

Mit **[(O)k]** ist der Vorgang abgeschlossen.

V17.1.1/129.10.12.110 **ecard** ELGA (ER06) Dr. Maria Hofer 1220 Wien, Meierhofgasse 45 / Arzt VPNR:014457 StNr:99, FG:01

28.12.2016 Dr. Maria Hofer / Arzt

ELGA - e-Medikation - Rezeptdaten für einen Patienten erfassen

Die Rezeptdaten wurden am 28.12.2016 um 13:10 erfolgreich in e-Medikation gespeichert.

Daten der Bestätigung
Fam.name: **Herr Mäier**
Vorname: **Boris**
SV-Nummer: **1832020260**, Geburtsdatum: **02.02.1960**
eMED-ID: **63MH SX2J VXQD**

Datamatrix-Code:

Sollten Fehler auftreten oder Sie Fragen haben, bitte die ELGA Serviceline unter 050 124 4422 kontaktieren.